

LANGUAGES:

(EN) KEY INFORMATION DOCUMENT – CFDS ON INDICES	p.1-3
(BG) ДОКУМЕНТ С КЛЮЧОВА ИНФОРМАЦИЯ – CFD ВЪРХУ ИНДЕКСИ	p.4-6
(HR) DOKUMENT S KLJUČNIM INFORMACIJAMA – CFD-OVI NA INDEKSE	p.7-9
(RO) DOCUMENT CU INFORMAȚII CHEIE – CFD-URI PE INDICI	p.10-12
(SI) DOKUMENT S KLJUČNIMI INFORMACIJAMI – CFD-JI NA INDEKSE	p.13-15
(ES) DOCUMENTO DE INFORMACIÓN CLAVE – CFD SOBRE ÍNDICES	p.16-18

Purpose

This document provides you with key information about this investment product. It is not marketing material. The information is required by law to help you understand the nature, risks, costs, potential gains and losses of this product and to help you compare it with other products.

CFD's are offered by Nessfx.com which is owned and operated by FXNET Limited. FXNET Ltd is (the "Company", "we" or "us"), registered in the Republic of Cyprus, with registration number 300624. The Company is authorized and regulated by the Cyprus Securities and Exchange Commission in the Republic of Cyprus, with license number 182/12. For further information please call +357 25 108 111 or go to <https://nessfx.com/en/about/legal-documents>

This document was last updated on: **3rd of July 2024**



You are about to purchase a product that is not simple and may be difficult to understand.

What is this product?**Type**

This investment product is a Contract for Differences ("CFD"). A CFD is an Over the Counter ("OTC") leveraged financial instrument and its value is determined based on the value of an underlying asset. The investor makes a profit or a loss on the CFD based on the direction chosen (Buy or Sell) and the direction of the value of the underlying asset. The CFD is settled in cash only and the investor has no rights whatsoever on the actual underlying asset.

Objectives

The objective of the CFD is to allow an investor to gain leveraged exposure to the movement in the value of the underlying market (whether up or down), without actually needing to buy or sell the underlying asset. The exposure is leveraged since the CFD only requires a small proportion of the notional value of the contract to be put down upfront as initial margin and is one of the key features of trading CFDs. In the case of CFDs on Indices, the prices are based on the exchange-quoted related future. Prices of this specific investment product may be obtained either by liquidity providers who obtain such prices from the relevant exchanges or directly from the relevant exchanges. The market for index CFDs is open at various times depending on the instrument selected, 5 days a week. For specific trading timetable please check the following website <https://nessfx.com/en/trading/trading-tools/market-hours>.

In order to purchase the specific CFD, the investor must have sufficient margin in his account. The normal required margin for most index contracts is 10% (Except for major Indices such as DOW30, DAX30, NAS100, CAC40, EURX50, FTSE100, SPX500 where the required margin is 5%). This means that in order to open a transaction of €10,000 (deal size), the investor will need to have a minimum margin of €1000 or €500 in his account. This represents a leverage of 1:10 and 1:20 according to the selected Index CFD. Margin requirements may be decreased at the investor's request, subject to fulfillment of certain criteria whereas margin requirements may be increased at the Company's discretion in cases of extreme market volatility.

The profit or loss is determined according to the following formula:

For Buy (Long) positions: Deal size (in units of base asset) x [Close Bid – Open Ask] = P/L (in units of the other asset)

For Sell (Short) positions: Deal size (in units of base asset) x [Open Bid – Close Ask] = P/L (in units of the other asset)

The P/L from the closed positions is then converted into the base currency of the investor's account, if different. This is done on the basis of the relevant Bid/Ask rate of the two currencies at the time the position is closed.

The P/L is calculated by, and shown on, the trading platform on a continuous basis, and losses on the positions will affect the investor's margin. Should the investor's equity drop to 50% of required margin, investor's positions will automatically start closing which means that the investor will realize the losses. Positions are closed by ranking with the biggest losing position closed first. Therefore, it is important to maintain such level of equity to support the investor's open positions. Open positions (whether in loss or profit) will continue to be closed until the reading of equity to margin required is bigger than 50%.

Polish residents only: In accordance with KNF requirements, should the investor's exposure coverage [% of Equity / Net Exposure] reach 0.8 %, all investor's positions will automatically close which means that the investor will realize the losses.

Intended Retail Investor

CFDs are intended for investors who wish to make directional transactions and take advantage of short-term price movements on the underlying future of the index and have the ability to sustain the risk of loss of their entire investment amount within a short period of time. Those investors have knowledge of, or are experienced with, leveraged products and have a full understanding on how the prices of CFDs are derived as well as the key concepts of margin and leverage.

What are the risks and what could I get in return?



Risk indicator

1	2	3	4	5	6	7
---	---	---	---	---	---	---

Low Risk

High Risk

The summary risk indicator is a guide to the level of risk of this product compared to other products. It shows how likely it is that the product will lose money because of movements in the markets or because we are not able to pay you. We have classified this product as 7 out of 7, which is the highest risk class. This rates the potential losses from future performance of the product at a very high level.

This risk indicator assumes that you keep the product for up to 24 hours. You may not be able to end the product easily or you may have to end at a price that significantly impacts the return on your investment. CFDs may be affected by slippage or the inability to end the product at a desired price due to unavailability of such price in the market. CFDs are OTC products and cannot be sold on any exchange, MTFs or other trading venue. There is no capital protection against market risk, credit risk or liquidity risk.

The prices of the underlying index may fluctuate significantly in a short period of time. If the change in price is against the direction chosen by the investor, then the investor can experience significant losses over a short period of time up to a maximum of the equity in the investor's account. **However, the investor will never owe to the Company any amount in excess of the available funds in the account in light of the contractual "Negative Balance Protection"**. Market conditions may mean that your CFD trade is closed at a less favorable price, which could totally deplete equity or even result in negative equity, but you will never be requested to cover the negative equity amount as per the aforementioned "Negative Balance Protection".

This product does not include any protection from future market performance, so you could lose some or all of your investment.

Performance scenarios (assuming no Overnight Financing effects):

Market developments in the future cannot be accurately predicted. The scenarios shown are only an indication of some of the possible outcomes based on recent returns. Actual returns could be lower.

The scenarios shown illustrate how your investment could perform. You can compare them with the scenarios of other products. The scenarios presented are an estimate of future performance based on evidence from the past on how the value of this investment varies, and are not an exact indicator. What you get will vary depending on how the market performs and how long you hold the CFD. The stress scenario shows what you might get back in extreme market circumstances, and it does not take into account the situation where we are not able to pay you.

Below are examples of performance scenario of a deal in CFD based on DOW30

CFD on Index DOW30 (held intraday)		
Index opening price:	(P)	33027
Trade size (per CFD):	(TS)	1 LOT (1)
Margin %:	(M)	5%
Leverage:	(L)	1:20
Margin Requirement (\$):	$MR = P \times TS \times M$	\$1651.35
Notional value of the trade (\$):	$TN = MR \times L$	\$33027

BUY/LONG Performance Scenario	Closing Price (inc. spread)	Price change	Profit/Loss	SELL/SHORT Performance Scenario	Closing price(inc. spread)	Price change	Profit/Loss
Favourable	34017.81	3%	\$990.81	Favourable	32036.19	-3%	\$990.81
Moderate	33522.40	1.5%	\$495.4	Moderate	32531.59	-1.5%	\$495.4
Unfavourable	32036.19	-3%	-\$990.81	Unfavourable	34017.81	3%	-\$990.81
Stress	31045.38	-6%	-\$1981.62	Stress	35008.62	6%	-\$1981.62

French residents only – In accordance with the Autorité des marchés financiers (AMF) requirements, all CFD have an intrinsic protection and will be closed when losses reach the required margin for opening the position.

What happens if the Company is unable to pay out?

In the event that the Company becomes insolvent and is unable to pay out to its investors, Retail Clients may be eligible to compensation of up to €20,000 by the Investor Compensation Fund set up by the Cyprus Securities and Exchange Commission.

What are the costs?

The Company charges a spread when an investor buys a CFD. A spread is the difference between the Sell ("Bid") and Buy ("Ask") price of the CFD which is multiplied by the deal size. The spread per each

underlying asset is detailed on our website but each investor may have different spreads on all or some of the underlying asset based on the account type the investor maintains with the Company.

The below table portrays an illustration of types of costs along with their meaning:

One off costs	Spread	The difference between the buy price and the sell price is called the spread. This cost is incurred each time you open a trade (hence the negative profit & loss reading immediately after initiating the trade).
	Currency Conversion	Any cash, realized profit and losses, adjustments, fees and charges that are denominated in a currency other than the base currency of your account, will be converted to the base currency of your account at the applicable current market price.
Ongoing costs	Daily holding Cost/Swap/Rollover	A fee is charged to your account for every night that your position is held open. This means the longer you hold a position, the more it costs. On Fridays, Swap is charged 3 times. Swaps can be viewed on the trading platform and the Company's website.

For the purpose of the example we will assume a transaction of 1 unit in DOW30 with 700 points spread. A point in DOW30 is the 2nd decimal digit in price $1 \times 700 \times 0.01 = \7 .

The amount of 7 USD will be deducted from the P/L upon opening the transaction and therefore immediately after opening the transaction the P/L of that transaction will be -7 USD (that is if there is no instant market price change).

In addition to the above, the Company charges Overnight Financing (OF) for deals that remain open at the end of the daily trading session. This OF debit is frequently reviewed and is calculated on the basis of the relevant interest rates of the currencies in which the underlying instrument is quoted as well as the risk profile of the asset. The debit for DOW30 for long positions is 506.25 points, that is, 5.0625 USD per unit per night and 243.75 points, that is, 2.4375 USD for short positions per unit per night.

If the calculated OF Percentage is positive, it means that an applicable amount will be added (credited) to the investor's account. A negative OF Percentage means that an applicable amount will be subtracted (debited) from the investor's account. If the CFD's quoted currency differs from the account's currency, OF will be converted to the account's currency at the prevailing exchange rates. All index CFDs carry an overnight charge.

Calculation of OF for 1 Unit Long Positions: Deal Size * swap rate (long)

$$1 \times 506.25 \times 0.01 = -5.0625 \text{ USD}$$

Calculation of OF for 1 Lot Short Positions: Deal Size * swap rate (short)

$$1 \times 243.75 \times 0.01 = -2.4375 \text{ USD}$$

So, to reach the OF Amount multiply by the deal amount (in units of the base asset), as indicated in the formula below:

$$\text{Overnight Financing Amount} = \text{Deal Amount} \times \text{SWAP rate}$$

(<https://nessfx.com/en/trading/instruments/indices>)

How long should I hold it and can I take money out early?

CFDs on indices are usually held for less than 24 hours. You can cash out the CFD at any point you wish during regular market hours, but it may not be at a price beneficial to you or your investment goals.

How can I complain?

An online complaint form is available at the Company's website, which shall be filled and submitted by You to the Company's Compliance department directly. For more information please see our Complaints Handling Manual, available under the following link: <https://www.nessfx.com/en/complaints-handling-manual>

If you do not feel that your complaint has been resolved satisfactorily, you may also refer your complaint to the Financial Ombudsman of the Republic of Cyprus. For more information, please follow the link: http://www.financialombudsman.gov.cy/forc/forc.nsf/index_en/index_en?OpenDocument


Other relevant information

MARKET EXECUTION: If there is a time lag between the time you place your order and the moment it is executed, your order may not be executed at the price you expected. The trade will be executed at market conditions and difference with requested price may be significant. The Trading Terms & Conditions as well as all related Policies and other Disclosure Documents of our website contains important information regarding your account. You should ensure that you are familiar with all the terms and policies that apply to your account. This key information document does not contain all information relating to the product. For other information about the product and the legally binding terms and conditions of the product, please refer to our website at <https://nessfx.com/en/about/legal-documents> or contact our Support Team at support@nessfx.com.

целид

Този документ ви предоставя ключова информация за този инвестиционен продукт. Това не е маркетингов материал. Информацията се изисква по закон, за да ви помогне да разберете естеството, рисковете, разходите, потенциалните печалби и загуби от този продукт и да ви помогне да го сравните с други продукти.

CFD се предлагат от Nessfx.com, който е собственост и се управлява от FXNET Limited. FXNET Ltd е („Компанията“, „ние“ или „нас“), регистрирана в Република Кипър, с регистрационен номер 300624. Компанията е упълномощена и регулирана от Кипърската комисия по ценни книжа и борси в Република Кипър, с лиценз номер 182/12. За повече информация обадете се на телефон +357 25 108 111 или посетете <https://nessfx.com/en/about/legal-documents>

Този документ е последно актуализиран на: 3 юли 2024 г. 
Йосте на път да закупите продукт, който не е прост и може да бъде труден за разбиране.

каквотова ли е продуктът?**Типд**

Този инвестиционен продукт е договор за разлика („CFD“). CFD е извънборсов (OTC) финансов инструмент с ливъридж и стойността му се определя въз основа на стойността на базовия актив. Инвеститорът прави печалба или загуба от CFD въз основа на избраната посока (покупка или продажба) и посоката на стойността на основния актив. CFD се урежда само в брой и инвеститорът няма никакви права върху действителния базов актив.

обобективи

Целта на CFD е да позволи на инвеститора да получи експозиция с ливъридж към движението на стойността на базовия пазар (независимо дали нагоре или надолу), без действително да се налага да купува или продава базовия актив. Експозицията е с ливъридж, тъй като CFD изисква само малка част от условната стойност на договора да бъде заложена предварително като първоначален маржин и е една от ключовите характеристики на търговията със CFD. В случай на CFD върху индекси, цените се основават на фючърса, котиран на борсата. Цените на този специфичен инвестиционен продукт могат да бъдат получени или от доставчици на ликвидност, които получават такива цени от съответните борси, или директно от съответните борси. Пазарът за CFD на индекси е отворен по различно време в зависимост от избрания инструмент, 5 дни в седмицата. За конкретен график за търговия, моля, проверете следния уебсайт <https://nessfx.com/en/trading/trading-tools/market-hours>.

За да закупи конкретни CFD, инвеститорът трябва да има достатъчен маржин в сметката си. Нормалният изискван маржин за повечето индексни договори е 10% (с изключение на основните индекси като DOW30, DAX30, NAS100, CAC40, EURX50, FTSE100, SPX500, където изискваният маржин е 5%). Това означава, че за да отвори транзакция от €10 000 (размер на сделката), инвеститорът ще трябва да има минимален марж от €1000 или €500 в сметката си. Това представлява ливъридж от 1:10 и 1:20 според избрания индекс CFD. Изискванията за маржин могат да бъдат намалени по искане на инвеститора, при условие че са изпълнени определени критерии, докато изискванията за маржин могат да бъдат увеличени по преценка на Компанията в случаи на изключителна нестабилност на пазара.

Печалбата или загубата се определя по следната формула:

За покупки (дълги) позиции: $\text{Размер на сделката (в единици основен актив)} \times [\text{Close Bid} - \text{Open Ask}] = \text{P/L}$ (в единици от другия актив)

За позиции за продажба (къси): $\text{Размер на сделката (в единици основен актив)} \times [\text{Open Bid} - \text{Close Ask}] = \text{P/L}$ (в единици от другия актив)

P/L от затворените позиции след това се конвертира в основната валута на сметката на инвеститора, ако е различна. Това се прави на базата на съответния курс Bid/Ask на двете валути към момента на затваряне на позицията.

P/L се изчислява от и се показва на платформата за търговия на непрекъсната основа, а загубите по позициите ще повлияят на маржа на инвеститора. Ако капиталът на инвеститора спадне до 50% от изисквания маржин, позициите на инвеститора автоматично ще започнат да се затварят, което означава, че инвеститорът ще осъзнае загубите. Позициите се затварят чрез класиране, като най-губещата позиция се затваря първа. Следователно е важно да се поддържа такова ниво на собствен капитал, за да се поддържат отворените позиции на инвеститора. Отворените позиции (независимо дали са на загуба или на печалба) ще продължат да се затварят, докато съотношението собствен капитал към необходимия маржин стане по-голямо от 50%.

Само жители на Полша: В съответствие с изискванията на KNF, ако покритието на експозицията на инвеститора [% от собствения капитал / нетна експозиция] достигне 0,8%, всички позиции на инвеститора автоматично ще се затворят, което означава, че инвеститорът ще осъзнае загубите.

Предвиден инвеститор на дребно

CFD са предназначени за инвеститори, които желаят да извършват насочени транзакции и да се възползват от краткосрочните движения на цените на базовото бъдеще на индекса и имат способността да поемат риска от загуба на цялата си инвестиция в рамките на кратък период от време. Тези инвеститори познават или имат опит с продукти с ливъридж и имат пълно разбиране за това как се извличат цените на CFD, както и ключовите концепции за маржин и ливъридж.

каквокакви са рисковете и какво мога да получа в замяна?



Индикатор за риск

1	2	3	4	5	6	7
---	---	---	---	---	---	---

Нисък риск

Висок риск

Обобщеният индикатор за риск е ръководство за нивото на риск на този продукт в сравнение с други продукти. Показва колко вероятно е продуктът да загуби пари поради движения на пазарите или защото не сме в състояние да ви платим. Класифицирахме този продукт като 7 от 7, което е най-високият рисков клас. Това оценява потенциалните загуби от бъдещо представяне на продукта на много високо ниво.

Този индикатор за риск предполага, че съхранявате продукта до 24 часа. Може да не успеете лесно да прекратите продукта или може да се наложи да прекратите на цена, която значително влияе върху възвръщаемостта на вашата инвестиция. CFD-тата могат да бъдат засегнати от пропускане или невъзможност за приключване на продукта на желана цена поради липса на такава цена на пазара. CFD са извънборсови продукти и не могат да се продават на никоя борса, MTF или друго място за търговия. Няма капиталова защита срещу пазарен риск, кредитен риск или ликвиден риск.

Цените на основния индекс могат да варират значително за кратък период от време. Ако промяната в цената е срещу посоката, избрана от инвеститора, тогава инвеститорът може да изпита значителни загуби за кратък период от време до максимум собствения капитал в сметката на инвеститора. Въпреки това, инвеститорът никога няма да дължи на Компанията сума, надвишаваща наличните средства в сметката в светлината на договорната „Защита срещу отрицателен баланс“. Пазарните условия може да означават, че вашата сделка с CFD е затворена на по-неблагоприятна цена, което може напълно да изчерпи капитала или дори да доведе до отрицателен капитал, но никога няма да бъдете помолени да покриете сумата на отрицателния капитал съгласно гореспоменатата „Защита срещу отрицателен баланс“.

Този продукт не включва никаква защита срещу бъдещи пазарни резултати, така че можете да загубите част или цялата си инвестиция.

Сценарии за ефективност (приемайки, че няма ефекти от овърнайт финансиране):

Развитието на пазара в бъдеще не може да бъде точно предвидено. Показаните сценарии са само индикация за някои от възможните резултати въз основа на скорошни резултати.

Действителната възвръщаемост може да бъде по-ниска.

Показаните сценарии илюстрират как може да се представи вашата инвестиция. Можете да ги сравните със сценариите на други продукти. Представените сценарии са оценка на бъдещото представяне въз основа на доказателства от миналото за това как стойността на тази инвестиция варира и не са точен индикатор. Това, което получавате, ще варира в зависимост от това как се представя пазарът и колко дълго държите CFD. Стрес сценарият показва какво може да получите обратно при екстремни пазарни обстоятелства и не взема предвид ситуацията, при която не сме в състояние да ви платим.

По-долу са дадени примери за сценарий на ефективност на сделка в CFD, базирана на DOW30

CFD върху индекс DOW30 (провежда се в рамките на деня)		
Цена на отваряне на индекса:	(P)	33027
Размер на сделката (на CFD):	(TS)	1 ЛОТ (1)
Марж %:	(M)	5%
Ливъридж:	(L)	1:20
Изискване за маржин (\$):	$MR = P \times TS \times M$	1651,35 долара
Условна стойност на сделката (\$):	$TN = MR \times L$	33027 долара

КУПИ/ДЪЛГО Сценарий за изпълнение	Цена на затваряне (вкл. спред)	Промяна на цената	печалба/Загуба	ПРОДАВАМ/КЪСО Сценарий за изпълнение	Цена на затваряне (вкл. спред)	Промяна на цената	печалба/Загуба
Благоприятно	34017.81	3%	990,81 долара	Благоприятно	32036.19	-3%	990,81 долара
Умерен	33522.40	1,5%	495,4 долара	Умерен	32531.59	-1,5%	495,4 долара
Неблагоприятно	32036.19	-3%	-990,81 долара	Неблагоприятно	34017.81	3%	-990,81 долара
стрес	31045.38	-6%	-1981,62 долара	стрес	35008.62	6%	-1981,62 долара

Само жители на Франция – В съответствие с изискванията на Autorité des marchés financiers (AMF), всички CFD имат присъща защита и ще бъдат затворени, когато загубите достигнат необходимия маржин за отваряне на позицията.

Какво се случва, ако компанията не е в състояние да изплати?

В случай, че Компанията стане неплатежоспособна и не е в състояние да изплати на своите инвеститори, Непрофесионалните клиенти могат да имат право на компенсация до €20 000 от Фонда за компенсиране на инвеститорите, създаден от Кипърската комисия по ценни книжа и борси.

Какви са разходите?

Компанията начислява спред, когато инвеститор закупи CFD. Спредът е разликата между цената за продажба („купува“) и цената за покупка („продава“) на CFD, която се умножава по размера на сделката. Спредът за всеки базов актив е описан подробно на нашия уебсайт, но всеки инвеститор може да има различни спредове за всички или част от базовия актив въз основа на типа сметка, която инвеститорият поддържа в Компанията.

Таблицата по-долу илюстрира видовете разходи заедно с тяхното значение:

Еднократни разходи	Разпространение	Разликата между цената купува и цената продава се нарича спред. Този разход се прави всеки път, когато отворите сделка (оттук отрицателното отчитане на печалбата и загубата веднага след започване на сделката).
	Преобразуване на валута	Всички парични средства, реализирани печалби и загуби, корекции, такси и такси, които са деноминирани във валута, различна от основната валута на вашия акаунт, ще бъдат конвертирани в основната валута на вашия акаунт по приложимата текуща пазарна цена.
Текущи разходи	Ежедневно задържане Цена/суап/превъртане	Такса се начислява към сметката ви за всяка нощ, когато вашата позиция е отворена. Това означава, че колкото по-дълго държите позицията, толкова повече струва тя. В петък Swap се таксува 3 пъти. Суаповете могат да се видят в платформата за търговия и уебсайта на Компанията.

За целите на примера ще приемем транзакция от 1 единица в DOW30 със 700 точки спред. Точка в DOW30 е втората десетична цифра в цената $1 \times 700 \times 0,01 = \7 .

Сумата от 7 USD ще бъде приспадната от P/L при отваряне на транзакцията и следователно веднага след отварянето на транзакцията P/L на тази транзакция ще бъде -7 USD (тоест ако няма моментална промяна на пазарната цена).

В допълнение към горното, Компанията таксува Overnight Financing (OF) за сделки, които остават отворени в края на дневната търговска сесия. Този OF дебит често се преразглежда и се изчислява на базата на съответните лихвени проценти на валутите, в които се котира основният инструмент, както и рисковия профил на актива. Дебитът за DOW30 за дълги позиции е 506,25 точки, т.е. 5,0625 USD за единица на вечер и 243,75 точки, т.е. 2,4375 USD за къси позиции за единица на вечер.

Ако изчисленият OF процент е положителен, това означава, че приложима сума ще бъде добавена (кредитирана) към сметката на инвеститора. Отрицателен OF процент означава, че приложимата сума ще бъде извадена (дебитирана) от сметката на инвеститора. Ако котираната валута на CFD се различава от валутата на сметката, OF ще бъде конвертиран във валутата на сметката по преобладаващите обменни курсове. Всички CFD върху индекси носят такса за овърнайт.

Изчисляване на OF за 1 единица Дълги позиции: Размер на сделката * суап процент (дълги)

$$1 \times 506,25 \times 0,01 = -5,0625 \text{ USD}$$

Изчисляване на OF за 1 лот Къси позиции: Размер на сделката * суап процент (къси)

$$1 \times 243,75 \times 0,01 = -2,4375 \text{ USD}$$

И така, за да достигнете OF сумата, умножете по сумата на сделката (в единици от основния актив), както е посочено във формулата по-долу:

Сума на овърнайт финансиране = Сума на сделката \times SWAP процент
(<https://nessfx.com/en/trading/instruments/indices>)

Колко дълго трябва да го държа и мога ли да изтегля пари по-рано?

CFD върху индекси обикновено се държат за по-малко от 24 часа. Можете да осребрите CFD по всяко време, когато желаете, по време на обичайните пазарни часове, но това може да не е на цена, която е изгодна за вас или вашите инвестиционни цели.

Как мога да се оплача?

Онлайн формуляр за оплакване е достъпен на уебсайта на Компанията, който трябва да бъде попълнен и изпратен от Вас директно до отдела за съответствие на Компанията. За повече информация, моля, вижте нашето Ръководство за обработка на жалби, достъпно на следната връзка: <https://www.nessfx.com/en/complaints-handling-manual>

Ако смятате, че жалбата ви не е разрешена задоволително, можете също да отнесете жалбата си до финансовия омбудсман на Република Кипър. За повече информация, моля последвайте връзката: http://www.financialombudsman.gov.cy/forc/forc.nsf/index_en/index_en?OpenDocument

Друга подходяща информация

ИЗПЪЛНЕНИЕ НА ПАЗАР: Ако има забавяне във времето между момента, в който направите поръчката си, и момента, в който тя бъде изпълнена, поръчката ви може да не бъде изпълнена на цената, която сте очаквали. Търговията ще бъде извършена при пазарни условия и разликата с заявената цена може да бъде значителна. Правилата и условията за търговия, както и всички свързани политики и други документи за разкриване на информация на нашия уебсайт съдържат важна информация относно вашия акаунт. Трябва да сте сигурни, че сте запознати с всички условия и политики, които се прилагат за вашия акаунт. Този документ с ключова информация не съдържа цялата информация, свързана с продукта. За друга информация относно продукта и правно обвързващите правила и условия на продукта, моля, вижте нашия уебсайт на адрес <https://nessfx.com/en/about/legal-documents> или се свържете с нашия екип за поддръжка на support@nessfx.com.

Svrhae

ThOvaj vam dokument pruža ključne informacije o ovom investicijskom proizvodu. To nije marketinški materijal. Podaci su obavezni prema zakonu kako bi vam pomogli razumjeti prirodu, rizike, troškove, potencijalne dobitke i gubitke ovog proizvoda i kako bi vam pomogli da ga usporedite s drugim proizvodima.

CFD-ove nudi Nessfx.com koji je u vlasništvu i pod upravom FXNET Limited. FXNET Ltd je ("Tvrtka", "mi" ili "nas") registrirana u Republici Cipru, s registracijskim brojem 300624. Tvrtku je ovlastila i regulirala Ciparska komisija za vrijednosne papire i razmjenu u Republici Cipru, s licenca broj 182/12. Za dodatne informacije nazovite +357 25 108 111 ili posjetite <https://nessfx.com/en/about/legal-documents>

Thovaj dokument je posljednji put ažuriran: 3. srpnja 2024.



Yonamjeravate kupiti proizvod koji nije jednostavan i može biti teško razumljiv.

što je li ovo proizvod?**Tipe**

Ovaj investicijski proizvod je ugovor za razliku ("CFD"). CFD je izvanberzanski ("OTC") financijski instrument s polugom i njegova se vrijednost određuje na temelju vrijednosti temeljne imovine. Investitor ostvaruje dobit ili gubitak na CFD-u na temelju odabranog smjera (kupnja ili prodaja) i smjera vrijednosti temeljne imovine. CFD se namiruje samo u gotovini i ulagač nema nikakva prava na stvarnu temeljnu imovinu.

Objektivi

ThCilj CFD-a je omogućiti ulagaču da stekne izloženost kretanju vrijednosti temeljnog tržišta (bilo gore ili dolje), a da zapravo ne mora kupiti ili prodati temeljnu imovinu. Izloženost je financijska poluga budući da CFD-ovi zahtijevaju da se samo mali udio nominalne vrijednosti ugovora unese unaprijed kao početna margina i jedna je od ključnih značajki trgovanja CFD-ovima. U slučaju CFD-ova na indekse, cijene se temelje na budućnosti koja kotira na burzi. Cijene ovog specifičnog investicijskog proizvoda mogu dobiti ili pružatelji likvidnosti koji takve cijene dobivaju od relevantnih burzi ili izravno od relevantnih burzi. Tržište za CFD-ove na indekse otvoreno je u različito vrijeme, ovisno o odabranom instrumentu, 5 dana u tjednu. Za određeni raspored trgovanja provjerite sljedeću web stranicu <https://nessfx.com/en/trading/trading-tools/market-hours>.

Kako bi kupio određeni CFD, investitor mora imati dovoljnu marginu na svom računu. Uobičajena potrebna margina za većinu indeksnih ugovora je 10% (osim za glavne indekse kao što su DOW30, DAX30, NAS100, CAC40, EURX50, FTSE100, SPX500 gdje je potrebna margina 5%). To znači da za otvaranje transakcije od 10.000 € (veličina posla), ulagač mora imati minimalnu marginu od 1000 € ili 500 € na svom računu. To predstavlja polugu od 1:10 i 1:20 prema odabranom Index CFD-u. Zahtjevi za maržom mogu se smanjiti na zahtjev investitora, podložno ispunjavanju određenih kriterija, dok se zahtjevi za maržom mogu povećati prema nahodanju Društva u slučajevima ekstremne volatilnosti tržišta.

Dobit ili gubitak utvrđuje se prema sljedećoj formuli:

Za kupovne (duge) pozicije: Veličina posla (u jedinicama osnovne imovine) x [Close Bid – Open Ask] = P/L (u jedinicama druge imovine)

Za prodajne (kratke) pozicije: Veličina posla (u jedinicama osnovne imovine) x [Open Bid – Close Ask] = P/L (u jedinicama druge imovine)

P/L iz zatvorenih pozicija zatim se pretvara u osnovnu valutu računa investitora, ako je različita. To se radi na temelju relevantnog Bid/Ask tečaja dviju valuta u trenutku zatvaranja pozicije.

P/L se izračunava i prikazuje na platformi za trgovanje kontinuirano, a gubici na pozicijama utjecat će na maržu ulagača. Ako ulagačev kapital padne na 50% potrebne margine, ulagačeve pozicije će se automatski početi zatvarati što znači da će ulagač ostvariti gubitke. Pozicije se zatvaraju rangiranjem tako da se prva zatvori pozicija s najvećim gubitkom. Stoga je važno održavati takvu razinu kapitala kako bi se podržale otvorene pozicije investitora. Otvorene pozicije (bilo da su u gubitku ili dobiti) nastavit će se zatvarati sve dok očitanje potrebnog kapitala i marže ne bude veće od 50%.

Samo stanovnici Poljske: U skladu sa zahtjevima KNF-a, ako pokrivenost izloženosti investitora [% kapitala / neto izloženosti] dosegne 0,8 %, sve pozicije investitora automatski će se zatvoriti, što znači da će investitor ostvariti gubitke.

Predviđeni mali investitor

CFD-ovi su namijenjeni ulagačima koji žele izvršiti usmjerene transakcije i iskoristiti prednost kratkoročnih kretanja cijena temeljne budućnosti indeksa te imaju mogućnost podnijeti rizik gubitka cjelokupnog iznosa ulaganja u kratkom vremenskom razdoblju. Ti ulagači poznaju ili imaju iskustva s proizvodima s polugom i potpuno razumiju način na koji se izvode cijene CFD-ova, kao i ključne koncepte margine i poluge.

što koji su rizici i što mogu dobiti zauzvat?**Indikator rizika**

Nizak rizik

Visoki rizik

Sažeti pokazatelj rizika vodič je za razinu rizika ovog proizvoda u usporedbi s drugim proizvodima. Pokazuje koliko je vjerojatno da će proizvod izgubiti novac zbog kretanja na tržištima ili zato što vam nismo u mogućnosti platiti. Ovaj proizvod smo klasificirali kao 7 od 7, što je najviša klasa rizika. Time se potencijalni gubici budućih performansi proizvoda ocjenjuju na vrlo visokoj razini.

Ovaj pokazatelj rizika pretpostavlja da proizvod čuvate do 24 sata. Možda nećete moći lako okončati proizvod ili ćete možda morati završiti po cijeni koja značajno utječe na povrat vašeg ulaganja. CFD-ovi mogu biti pod utjecajem proklizavanja ili nemogućnosti završetka proizvoda po željenoj cijeni zbog nedostupnosti takve cijene na tržištu. CFD-ovi su OTC proizvodi i ne mogu se prodavati ni na jednoj burzi, MTF-u ili drugom mjestu trgovanja. Ne postoji zaštita kapitala od tržišnog rizika, kreditnog rizika ili rizika likvidnosti.

Cijene temeljnog indeksa mogu značajno oscilirati u kratkom vremenskom razdoblju. Ako je promjena cijene suprotna smjeru koji je odabrao ulagač, ulagač može doživjeti značajne gubitke u kratkom vremenskom razdoblju do maksimalnog iznosa kapitala na ulagačevom računu. Međutim, ulagač nikada neće dugovati Društvu iznos koji premašuje raspoloživa sredstva na računu u svjetlu ugovorne „Zaštite od negativnog salda“. Tržišni uvjeti mogu značiti da je vaša trgovina CFD-om zatvorena po nepovoljnijoj cijeni, što bi moglo potpuno iscrpiti kapital ili čak rezultirati negativnim kapitalom, ali od vas se nikada neće tražiti da pokrijete iznos negativnog kapitala prema gore spomenutoj "Zaštiti od negativnog salda".

Ovaj proizvod ne uključuje nikakvu zaštitu od budućih tržišnih performansi, tako da biste mogli izgubiti neke ili sve svoje investicije.

Scenariji izvedbe (pod pretpostavkom da nema učinaka prekonoćnog financiranja):

Razvoj tržišta u budućnosti nije moguće točno predvidjeti. Prikazani scenariji samo su naznaka nekih od mogućih ishoda na temelju nedavnih povrata. Stvarni prinosi mogu biti manji.

Prikazani scenariji ilustriraju kako bi vaša investicija mogla biti uspješna. Možete ih usporediti sa scenarijima drugih proizvoda. Predstavljeni scenariji su procjena budućih performansi na temelju dokaza iz prošlosti o tome kako vrijednost ove investicije varira i nisu točan pokazatelj. Ono što ćete dobiti ovisit će o tome kako se tržište ponaša i koliko dugo držite CFD. Stresni scenarij pokazuje što biste mogli dobiti natrag u ekstremnim tržišnim okolnostima, a ne uzima u obzir situaciju u kojoj vam nismo u mogućnosti platiti.

Ispod su primjeri scenarija izvedbe posla u CFD-u na temelju DOW30

CFD na indeksDOW30(održano unutar dana)		
Cijena na otvaranju indeksa:	(P)	33027
Veličina trgovine (po CFD-u):	(TS)	1 LOT (1)
Marža %:	(M)	5%
Poluga:	(L)	1:20
Zahtjevana marža (\$):	$MR = P \times TS \times M$	1651,35 dolara
Nominalna vrijednost trgovine (\$):	$TN = MR \times L$	33027 dolara

KUPI/DU GO Scenarij izvedbe	Cijena na zatvaranj u (uključuj ući spread)	Promje na cijene	Dobit/ Gubi tak	PRODAJA/KRA TKO Scenarij izvedbe	Cijena na zatvaranj u (uključuj ući spread)	Promje na cijene	Dobit/ Gubi tak
povoljno	34017.8 1	3%	990,81 dolara	povoljno	32036.1 9	-3%	990,81 dolara
Umjereno	33522.4 0	1,5%	495,4 dolara	Umjereno	32531.59	-1,5%	495,4 dolara
Nepovoljan	32036.1 9	-3%	-990,81 dolara	Nepovoljan	34017.8 1	3%	-990,81 dolara
Stres	31045.3 8	-6%	-1981,62 dolara	Stres	35008.6 2	6%	-1981,62 dolara

Samo stanovnici Francuske– U skladu sa zahtjevima Autorité des marchés financiers (AMF), svi CFD-ovi imaju intrinzičnu zaštitu i bit će zatvoreni kada gubici dosegnu potrebnu marginu za otvaranje pozicije.

Što se događa ako tvrtka ne može isplatiti?

U slučaju da Društvo postane nesolventno i ne može isplatiti svojim ulagačima, Mali klijenti mogu imati pravo na naknadu u iznosu do 20.000 € od Fonda za kompenzaciju ulagatelja koji je uspostavila Komisija za vrijednosne papire Cipra.

Koliki su troškovi?

Tvrtka naplaćuje spread kada investitor kupi CFD. Raspon je razlika između prodajne ("ponuđene") i

kupovne ("tražene") cijene CFD-a koja je pomnožena s veličinom posla. Raspon po svakoj temeljnoj imovini detaljno je naveden na našoj web stranici, ali svaki ulagač može imati različite raspone na svu ili dio temeljne imovine na temelju vrste računa koji investitor ima u Društvu.

Donja tablica prikazuje ilustraciju vrsta troškova zajedno s njihovim značenjem:

Jednokratni troškovi	Širenje	Razlika između kupovne i prodajne cijene naziva se spread. Ovaj trošak nastaje svaki put kada otvorite trgovinu (otuda negativna očitavanja dobiti i gubitka odmah nakon pokretanja trgovine).
	Pretvorba valuta	Sva gotovina, ostvarena dobit i gubici, usklađenja, naknade i naknade koji su denominirani u valuti koja nije osnovna valuta vašeg računa, bit će pretvoreni u osnovnu valutu vašeg računa po primjenjivoj trenutnoj tržišnoj cijeni.
Tekući troškovi	Dnevni trošak držanja/Swap/Rollover	Naknada se naplaćuje s vašeg računa za svaku noć kada je vaša pozicija otvorena. To znači da što dulje držiš položaj, to više košta. Petkom se Swap naplaćuje 3 puta. Zamjene se mogu vidjeti na platformi za trgovanje i web stranici Društva.

Za potrebe primjera pretpostavit ćemo transakciju od 1 jedinice u DOW30 s rasponom od 700 bodova. Bod u DOW30 je druga decimalna znamenka u cijeni $1 \times 700 \times 0,01 = 7$ USD.

Iznos od 7 USD bit će oduzet od P/L nakon otvaranja transakcije i stoga će odmah nakon otvaranja transakcije P/L te transakcije biti -7 USD (to jest ako nema trenutne promjene tržišne cijene).

Uz gore navedeno, Društvo naplaćuje prekononočno financiranje (OF) za poslove koji ostaju otvoreni na kraju dnevne sesije trgovanja. Ovo OF zaduženje često se pregledava i izračunava na temelju relevantnih kamatnih stopa valuta u kojima kotira temeljni instrument kao i profila rizika imovine. Debit za DOW30 za duge pozicije iznosi 506,25 bodova, odnosno 5,0625 USD po jedinici po noći i 243,75 bodova, odnosno 2,4375 USD za kratke pozicije po jedinici po noći.

Ako je izračunati OF Postotak pozitivan, to znači da će odgovarajući iznos biti dodan (kreditiran) na račun investitora. Negativan OF Postotak znači da će primjenjivi iznos biti oduzet (zadužen) s računa investitora. Ako se navedena valuta CFD-a razlikuje od valute računa, OF će se pretvoriti u valutu računa prema prevladavajućim tečajevima. Svi CFD-ovi na indekse nose naknadu preko noći.

Izračun OF za 1 jedinicu dugih pozicija: veličina posla * swap stopa (duga)

$$1 \times 506,25 \times 0,01 = -5,0625 \text{ USD}$$

Izračun OF za 1 lot kratke pozicije: veličina posla * swap stopa (kratka)

$$1 \times 243,75 \times 0,01 = -2,4375 \text{ USD}$$

Dakle, da biste dosegli OF iznos pomnožite s iznosom posla (u jedinicama osnovne imovine), kao što je naznačeno u formuli u nastavku:

Iznos prekononočnog financiranja = Iznos posla \times SWAP stopa
(<https://nessfx.com/en/trading/instruments/indices>)

Koliko dugo ga trebam držati i mogu li podići novac ranije?

CFD-ovi na indekse obično se drže manje od 24 sata. CFD možete unovčiti u bilo kojem trenutku tijekom redovnog radnog vremena tržišta, ali to možda neće biti po cijeni koja je korisna za vas ili vaše investicijske ciljeve.

Kako se mogu žaliti?

Online obrazac za pritužbe dostupan je na web stranici Društva, a Vi ga morate ispuniti i poslati izravno Odjelu za usklađenost Društva. Za više informacija pogledajte naš Priručnik za postupanje s pritužbama, dostupan na sljedećoj poveznici: <https://www.nessfx.com/en/complaints-handling-manual>

Ako smatrate da vaša pritužba nije riješena na zadovoljavajući način, svoju pritužbu možete uputiti i Financijskom pravobranitelju Republike Cipar. Za više informacija, molimo slijedite poveznicu: http://www.financialombudsman.gov.cy/forc/forc.nsf/index_en/index_en?OpenDocument


Ostale relevantne informacije

IZVRŠENJE NA TRŽIŠTU: Ako postoji vremenski odmak između trenutka kada postavite svoju narudžbu i trenutka kada je ona izvršena, vaša narudžba možda neće biti izvršena po cijeni koju ste očekivali. Trgovina će se izvršiti po tržišnim uvjetima i razlika u odnosu na traženu cijenu može biti značajna. Odredbe i uvjeti trgovanja kao i sve povezane politike i drugi dokumenti za otkrivanje podataka na našoj web stranici sadrže važne informacije u vezi s vašim računom. Morate biti sigurni da ste upoznati sa svim uvjetima i pravilima koja se odnose na vaš račun. Ovaj dokument s ključnim informacijama ne sadrži sve informacije koje se odnose na proizvod. Za ostale informacije o proizvodu i pravno obvezujućim odredbama i uvjetima proizvoda, pogledajte našu web stranicu na <https://nessfx.com/en/about/legal-documents> ili kontaktirajte naš tim za podršku na support@nessfx.com.

Scopurie

ThAcest document vă oferă informații cheie despre acest produs de investiții. Nu este material de marketing. Informațiile sunt cerute de lege pentru a vă ajuta să înțelegeți natura, riscurile, costurile, câștigurile și pierderile potențiale ale acestui produs și pentru a vă ajuta să îl comparați cu alte produse.

CFD-urile sunt oferite de Nessfx.com, care este deținut și operat de FXNET Limited. FXNET Ltd este („Compania”, „noi” sau „noi”), înregistrată în Republica Cipru, cu numărul de înregistrare 300624. Compania este autorizată și reglementată de Comisia pentru Valori Mobiliare și Burse din Cipru din Republica Cipru, cu numărul licenței 182/12. Pentru mai multe informații, vă rugăm să sunați la +357 25 108 111 sau accesați <https://nessfx.com/en/about/legal-documents>

ThAcest document a fost actualizat ultima dată la: 3 iulie 2024 

Eusunteți pe cale să cumpărați un produs care nu este simplu și poate fi greu de înțeles.

ceeste acest produs?**Tipe**

Acest produs de investiții este un Contract for Differences („CFD”). Un CFD este un instrument financiar over the Counter (“OTC”) cu efect de levier, iar valoarea acestuia este determinată pe baza valorii unui activ suport. Investitorul realizează un profit sau o pierdere pe CFD pe baza direcției alese (Cumpărare sau Vânzare) și a direcției valorii activului suport. CFD-ul este decontat numai în numerar, iar investitorul nu are niciun drept asupra activului suport real.

Objective

ThObiectivul CFD-ului este de a permite unui investitor să obțină o expunere cu efect de levier la mișcarea valorii pieței subiacente (fie în creștere sau în scădere), fără a fi necesar să cumpere sau să vândă activul suport. Expunerea este cu efect de pârghie, deoarece CFD-ul necesită doar o mică parte din valoarea noțională a contractului să fie acordată în avans ca marjă inițială și este una dintre caracteristicile cheie ale tranzacționării CFD-urilor. În cazul CFD-urilor pe indici, prețurile se bazează pe viitorul cotelat la bursă. Prețurile acestui produs de investiții specific pot fi obținute fie de către furnizorii de lichidități care obțin astfel de prețuri de la bursele relevante, fie direct de la bursele relevante. Piața CFD-urilor pe indici este deschisă la diferite ore, în funcție de instrumentul selectat, 5 zile pe săptămână. Pentru un orar specific de tranzacționare, vă rugăm să verificați următorul site web <https://nessfx.com/en/trading/trading-tools/market-hours>.

Pentru a achiziționa CFD-ul specific, investitorul trebuie să aibă o marjă suficientă în cont. Marja normală necesară pentru majoritatea contractelor cu indici este de 10% (cu excepția indicilor majori, cum ar fi DOW30, DAX30, NAS100, CAC40, EURX50, FTSE100, SPX500, unde marja necesară este de 5%). Aceasta înseamnă că, pentru a deschide o tranzacție de 10.000 EUR (dimensiunea tranzacției), investitorul va trebui să aibă o marjă minimă de 1000 EUR sau 500 EUR în contul său. Aceasta reprezintă un efect de pârghie de 1:10 și 1:20 conform CFD-ului pe indicele selectat. Cerințele de marjă pot fi reduse la cererea investitorului, sub rezerva îndeplinirii anumitor criterii, în timp ce cerințele de marjă pot fi mărite la discreția Companiei în cazuri de volatilitate extremă a pieței.

Profitul sau pierderea se determină după următoarea formulă:

Pentru pozițiile de cumpărare (lung): Dimensiunea tranzacției (în unități ale activului de bază) x [Închidere oferta – Deschidere cerere] = P/L (în unități ale celuiilalt activ)

Pentru pozițiile de vânzare (scurt): Dimensiunea tranzacției (în unități de activ de bază) x [Ofertă deschisă – Cerere închidere] = P/L (în unități ale celuiilalt activ)

P/L din pozițiile închise este apoi convertit în moneda de bază a contului investitorului, dacă este diferită. Acest lucru se face pe baza ratei Bid/Ask relevante ale celor două valute la momentul în care poziția este închisă.

P/L este calculat și afișat pe platforma de tranzacționare în mod continuu, iar pierderile pe poziții vor afecta marja investitorului. În cazul în care capitalul propriu al investitorului scade la 50% din marja necesară, pozițiile investitorului vor începe automat închiderea, ceea ce înseamnă că investitorul va realiza pierderile. Pozițiile sunt închise prin clasare, cu cea mai mare poziție pierzătoare închisă prima. Prin urmare, este important să se mențină un astfel de nivel de capital propriu pentru a susține pozițiile deschise ale investitorului. Pozițiile deschise (fie în pierdere, fie în profit) vor continua să fie închise până când valoarea capitalului propriu la marja necesară este mai mare de 50%.

Numai rezidenții polonezi: În conformitate cu cerințele KNF, în cazul în care acoperirea expunerii investitorului [% din capitaluri proprii / expunere netă] ajunge la 0,8 %, toate pozițiile investitorului se vor închide automat, ceea ce înseamnă că investitorul va realiza pierderile.

Investitorul de retail vizat

CFD-urile sunt destinate investitorilor care doresc să efectueze tranzacții direcționale și să profite de mișcările de preț pe termen scurt pe viitorul subiacent al indicelui și au capacitatea de a susține riscul de pierdere a întregii lor sume de investiție într-o perioadă scurtă de timp. Acei investitori au cunoștințe sau au experiență în produsele cu efect de levier și au o înțelegere completă a modului în care sunt derivate prețurile CFD-urilor, precum și a conceptelor cheie de marjă și efect de levier.

cecare sunt riscurile și ce aș putea obține în schimb?



Indicator de risc

1	2	3	4	5	6	7
---	---	---	---	---	---	---

Risc scăzut

Risc ridicat

Indicatorul de risc sumar este un ghid al nivelului de risc al acestui produs în comparație cu alte produse. Arată cât de probabil este ca produsul să piardă bani din cauza mișcărilor de pe piețe sau pentru că nu suntem în măsură să vă plătim. Am clasificat acest produs ca 7 din 7, care este cea mai mare clasa de risc. Aceasta evaluează pierderile potențiale din performanța viitoare a produsului la un nivel foarte ridicat.

Acest indicator de risc presupune că păstrați produsul până la 24 de ore. Este posibil să nu reușiți să încheiați produsul cu ușurință sau să fiți nevoiți să terminați la un preț care are un impact semnificativ asupra rentabilității investiției dvs. CFD-urile pot fi afectate de alunecare sau de incapacitatea de a termina produsul la un preț dorit din cauza indisponibilității unui astfel de preț pe piață. CFD-urile sunt produse OTC și nu pot fi vândute pe nicio bursă, MTF-uri sau alte locuri de tranzacționare. Nu există protecție a capitalului împotriva riscului de piață, riscului de credit sau riscului de lichiditate.

Prețurile indicelui suport pot fluctua semnificativ într-o perioadă scurtă de timp. Dacă modificarea prețului este contrară direcției alese de investitor, atunci investitorul poate suferi pierderi semnificative într-o perioadă scurtă de timp până la un maxim din capitalul propriu din contul investitorului. Cu toate acestea, investitorul nu va datora niciodată Companiei nicio sumă care depășește fondurile disponibile în cont în lumina „Protecției soldului negativ” contractual. Condițiile de piață pot însemna că tranzacția dvs. cu CFD este închisă la un preț mai puțin favorabil, ceea ce ar putea să epuizeze total capitalul propriu sau chiar să conducă la capitaluri proprii negative, dar nu vi se va solicita niciodată să acoperiți suma negativă a capitalului propriu, conform „Protecției soldului negativ” menționat mai sus.

Acest produs nu include nicio protecție împotriva performanțelor viitoare de pe piață, așa că ați putea pierde o parte sau toată investiția.

Scenarii de performanță (presupunând că nu există efecte de finanțare overnight):

Evoluțiile pieței în viitor nu pot fi prezise cu exactitate. Scenariile prezentate sunt doar o indicație a unora dintre rezultatele posibile bazate pe randamentele recente. Randamentele reale ar putea fi mai mici.

Scenariile prezentate ilustrează modul în care ar putea performa investiția dvs. Le puteți compara cu scenariile altor produse. Scenariile prezentate sunt o estimare a performanței viitoare bazate pe dovezi din trecut cu privire la modul în care valoarea acestei investiții variază și nu reprezintă un indicator exact. Ceea ce obțineți va varia în funcție de performanța pieței și de cât timp dețineți CFD-ul. Scenariul de stres arată ce ați putea primi înapoi în circumstanțe extreme ale pieței și nu ia în considerare situația în care nu vă putem plăti.

Mai jos sunt exemple de scenarii de performanță ale unei tranzacții în CFD bazate pe DOW30

CFD pe index DOW30(a avut loc în cursul zilei)		
Prețul de deschidere indice:	(P)	33027
Dimensiunea tranzacției (pe CFD):	(TS)	1 LOT (1)
% marjă:	(M)	5%
Levier:	(L)	1:20
Marja necesară (\$):	$MR = P \times TS \times M$	1651,35 USD
Valoarea noțională a tranzacției (\$):	$TN = MR \times L$	33027 USD

CUMPĂRĂ/LU NG Scenariul de performanță	Prețul de închidere (inclusiv spread)	Modificarea prețului	Profit/Pierderi	VINDE/SCURT Scenariul de performanță	Prețul de închidere (inclusiv spread)	Modificarea prețului	Profit/Pierderi
Favorabil	34017,81	3%	990,81 USD	Favorabil	32036,19	-3%	990,81 USD
Moderat	33522,40	1,5%	495,4 USD	Moderat	32531,59	-1,5%	495,4 USD
Nefavorabil	32036,19	-3%	-990,81 USD	Nefavorabil	34017,81	3%	-990,81 USD
Stres	31045,38	-6%	-1981,62 USD	Stres	35008,62	6%	-1981,62 USD

Numai rezidenți francezi– În conformitate cu cerințele Autorité des marchés financiers (AMF), toate CFD-urile au o protecție intrinsecă și vor fi închise atunci când pierderile ating marja necesară pentru deschiderea poziției.

Ce se întâmplă dacă compania nu poate plăti?

În cazul în care Societatea devine insolubilă și nu poate plăti investitorilor săi, clienții cu amănuntul pot fi eligibili pentru compensații de până la 20.000 EUR de către Fondul de Compensare a Investitorilor înființat

de Comisia pentru Valori Mobiliare și Burse din Cipru.

Care sunt costurile?

Compania percepe un spread atunci când un investitor cumpără un CFD. Un spread este diferența dintre prețul de vânzare („Ofertă”) și prețul de cumpărare („Cerere”) al CFD-ului, care este înmulțită cu mărimea tranzacției. Marja pentru fiecare activ suport este detaliată pe site-ul nostru web, dar fiecare investitor poate avea spread-uri diferite pentru toate sau unele dintre activele suport, în funcție de tipul de cont pe care investitorul îl menține la Companie.

Tabelul de mai jos prezintă o ilustrare a tipurilor de costuri împreună cu semnificația acestora:

Costuri unice	Răspândire	Diferența dintre prețul de cumpărare și prețul de vânzare se numește spread. Acest cost este suportat de fiecare dată când deschideți o tranzacție (de unde citirea negativă a profitului și pierderii imediat după inițierea tranzacției).
	Conversie valutară	Orice numerar, profitul și pierderile realizate, ajustările, comisioanele și taxele care sunt exprimate într-o altă monedă decât moneda de bază a contului dvs. vor fi convertite în moneda de bază a contului dvs. la prețul curent de piață aplicabil.
Costuri continue	Cost/Swap/Rollover pentru deținerea zilnică	Se percepe o taxă în contul dumneavoastră pentru fiecare noapte în care poziția dumneavoastră este deschisă. Aceasta înseamnă că, cu cât dețineți o poziție mai mult timp, cu atât costă mai mult. Vinerea, schimbul este taxat de 3 ori. Swap-urile pot fi vizualizate pe platforma de tranzacționare și pe site-ul Companiei.

În scopul exemplului vom presupune o tranzacție de 1 unitate în DOW30 cu 700 de puncte spread. Un punct din DOW30 este a doua cifră zecimală din preț $1 * 700 * 0,01 = 7$ USD.

Suma de 7 USD va fi dedusă din P/L la deschiderea tranzacției și, prin urmare, imediat după deschiderea tranzacției, P/L tranzacției respective va fi de -7 USD (adică dacă nu există o modificare instantanee a prețului pieței).

În plus față de cele de mai sus, Compania percepe Finanțare Overnight (OF) pentru tranzacțiile care rămân deschise la sfârșitul sesiunii zilnice de tranzacționare. Acest debit OF este revizuit frecvent și este calculat pe baza ratelor dobânzilor relevante ale valutilor în care instrumentul suport este cotate, precum și a profilului de risc al activului. Debitul pentru DOW30 pentru pozițiile lungi este de 506,25 puncte, adică 5,0625 USD pe unitate pe noapte și 243,75 puncte, adică 2,4375 USD pentru pozițiile scurte pe unitate pe noapte.

Dacă procentajul OF calculat este pozitiv, înseamnă că o sumă aplicabilă va fi adăugată (creditată) în contul investitorului. Un procent OF negativ înseamnă că o sumă aplicabilă va fi scăzută (debitată) din contul investitorului. Dacă moneda cotată a CFD-ului diferă de moneda contului, OF va fi convertită în moneda contului la cursurile de schimb în vigoare. Toate CFD-urile pe indici au o taxă overnight.

Calculul OF pentru 1 unitate de poziții lungi: Mărimea tranzacției * rata swap (long)

$$1 \times 506,25 * 0,01 = -5,0625 \text{ USD}$$

Calculul OF pentru 1 lot Poziții scurte: Dimensiunea tranzacției * rata swap (scurtă)

$$1 \times 243,75 * 0,01 = -2,4375 \text{ USD}$$

Deci, pentru a ajunge la valoarea OF, înmulțiți cu suma tranzacției (în unități ale activului de bază), așa cum este indicat în formula de mai jos:

$$\text{Suma de finanțare peste noapte} = \text{Suma tranzacției} \times \text{rata SWAP}$$

(<https://nessfx.com/en/trading/instruments/indices>)

Cât timp ar trebui să-l țin și pot scoate bani mai devreme?

CFD-urile pe indici sunt de obicei deținute pentru mai puțin de 24 de ore. Puteți încasa CFD-ul în orice moment doriți în timpul orelor obișnuite de piață, dar este posibil să nu fie la un preț benefic pentru dvs. sau pentru obiectivele dvs. de investiții.

Cum pot să mă plâng?

Un formular de reclamație online este disponibil pe site-ul web al Companiei, care va fi completat și transmis de dvs. direct departamentului de conformitate al Companiei. Pentru mai multe informații, vă rugăm să consultați manualul nostru de tratare a reclamațiilor, disponibil la următorul

link:<https://www.nessfx.com/en/complaints-handling-manual>

Dacă nu considerați că plângerea dvs. a fost soluționată în mod satisfăcător, puteți, de asemenea, să vă trimiteti plângerea Ombudsmanului financiar al Republicii Cipru. Pentru mai multe informații, vă rugăm să urmați linkul:http://www.financialombudsman.gov.cy/forc/forc.nsf/index_en/index_en?OpenDocument


Alte informații relevante

EXECUTAREA PIAȚEI: Dacă există un decalaj de timp între momentul în care plasați comanda și momentul în care este executat, este posibil ca ordinul dumneavoastră să nu fie executat la prețul așteptat. Tranzacția va fi executată în condițiile pieței, iar diferența față de prețul solicitat poate fi semnificativă. Termenii și condițiile comerciale, precum și toate Politicile aferente și alte documente de divulgare ale site-ului nostru web conțin informații importante cu privire la contul dumneavoastră. Trebuie să vă asigurați că sunteți familiarizat cu toți termenii și politicile care se aplică contului dvs. Acest document cu informații cheie nu conține toate informațiile referitoare la produs. Pentru alte informații despre produs și despre termenii și condițiile obligatorii ale produsului, vă rugăm să consultați site-ul nostru la adresa <https://nessfx.com/en/about/legal-documents> sau contactați echipa noastră de asistență la support@nessfx.com.

Účele

Tento dokument vám poskytuje kľúčové informácie o tomto investičnom produkte. Nie je to marketingový materiál. Tieto informácie sú vyžadované zákonom, aby vám pomohli pochopiť povahu, riziká, náklady, potenciálne zisky a straty tohto produktu a aby vám pomohli porovnať ho s inými produktmi.

CFD ponúka spoločnosť Nessfx.com, ktorú vlastní a prevádzkuje spoločnosť FXNET Limited. FXNET Ltd je (ďalej len „Spoločnosť“, „my“ alebo „nás“) registrovaná v Cyperskej republike s registračným číslom 300624. Spoločnosť je autorizovaná a regulovaná Cyperskou komisiou pre cenné papiere a burzy v Cyperskej republike s číslom licencie 182/12. Ďalšie informácie získate na čísle +357 25 108 111 alebo na adrese <https://nessfx.com/en/about/legal-documents>

Tento dokument bol naposledy aktualizovaný dňa: 3. júla 2024 

Áno chystáte sa kúpiť produkt, ktorý nie je jednoduchý a môže byť ťažké ho pochopiť.

Čo je tento produkt?

Type

Tento investičný produkt je Zmluva o rozdieloch (“CFD”). CFD je mimoburzový (“OTC”) finančný nástroj s pákovým efektom a jeho hodnota sa určuje na základe hodnoty podkladového aktíva. Investor dosiahne zisk alebo stratu na CFD na základe zvoleného smeru (nákup alebo predaj) a smeru hodnoty podkladového aktíva. CFD sa vyrovnáva iba v hotovosti a investor nemá žiadne práva na skutočné podkladové aktívum.

Obciele

Cieľom CFD je umožniť investorovi získať pákový efekt na pohyb hodnoty podkladového trhu (či už nahor alebo nadol), bez toho, aby skutočne potreboval kúpiť alebo predat' podkladové aktívum. Expozícia je využívaná pákovým efektom, pretože CFD vyžaduje, aby bola vopred zložená len malá časť nominálnej hodnoty kontraktu ako počiatočná marža a je jednou z kľúčových vlastností obchodovania s CFD. V prípade CFD na indexy sú ceny založené na futures kótovaných na burze. Ceny tohto špecifického investičného produktu môžu získať buď poskytovatelia likvidity, ktorí takéto ceny získajú z príslušných búrz alebo priamo z príslušných búrz. Trh s indexovými CFD je otvorený v rôznych časoch v závislosti od zvoleného nástroja, 5 dní v týždni. Konkrétny časový harmonogram obchodovania nájdete na nasledujúcej webovej stránke <https://nessfx.com/en/trading/trading-tools/market-hours>.

Aby si investor mohol kúpiť konkrétny CFD, musí mať na svojom účte dostatočnú maržu. Normálna požadovaná marža pre väčšinu indexových kontraktov je 10 % (okrem hlavných indexov ako DOW30, DAX30, NAS100, CAC40, EURX50, FTSE100, SPX500, kde je požadovaná marža 5 %). To znamená, že na otvorenie transakcie v hodnote 10 000 EUR (veľkosť obchodu) bude musieť mať investor na účte minimálnu maržu 1 000 alebo 500 EUR. To predstavuje pákový efekt 1:10 a 1:20 podľa zvoleného Index CFD. Požiadavky na maržu môžu byť na žiadosť investora znížené za predpokladu splnenia určitých kritérií, zatiaľ čo požiadavky na maržu môžu byť podľa uváženia Spoločnosti zvýšené v prípadoch extrémnej volatility trhu.

Zisk alebo strata sa určuje podľa nasledujúceho vzorca:

Pre nákupné (dlhé) pozície: Veľkosť obchodu (v jednotkách základného aktíva) x [Close Bid – Open Ask] = P/L (v jednotkách iného aktíva)

Na predaj (krátke) pozície: Veľkosť obchodu (v jednotkách základného aktíva) x [Otvorená ponuka – Uzavretá požiadavka] = P/L (v jednotkách iného aktíva)

P/L z uzavretých pozícií sa potom prevedie na základnú menu investorovho účtu, ak je iná. Toto sa vykonáva na základe príslušného kurzu Bid/Ask dvoch mien v čase uzavretia pozície.

P/L sa počíta a zobrazuje na obchodnej platforme nepretržite a straty na pozíciách ovplyvnia maržu investora. Ak kapitál investora klesne na 50% požadovanej marže, pozície investora sa začnú automaticky zatvárať, čo znamená, že investor zrealizuje straty. Pozície sa uzatvárajú podľa poradia, pričom ako prvá sa uzatvára pozícia s najväčšou stratou. Preto je dôležité udržiavať takú úroveň vlastného imania na podporu otvorených pozícií investora. Otvorené pozície (či už v strate alebo zisku) budú naďalej zatvárané, kým hodnota vlastného imania voči požadovanej marži nebude väčšia ako 50 %.

Len obyvatelia Poľska: V súlade s požiadavkami KNF, ak by pokrytie expozície investora [% vlastného kapitálu / čistej expozície] dosiahla 0,8 %, všetky investorove pozície sa automaticky zatvoria, čo znamená, že investor zrealizuje straty.

Zamýšľaný retailový investor

CFD sú určené pre investorov, ktorí chcú uskutočňovať priame transakcie a využívať výhody krátkodobých cenových pohybov podkladovej futures indexu a majú schopnosť znášať riziko straty celej sumy svojej investície v krátkom časovom období. Títo investori poznajú alebo majú skúsenosti s pákovými produktmi a plne rozumejú tomu, ako sa odvodzujú ceny CFD, ako aj kľúčové koncepty marže a pákového efektu.

Čo? Aké sú riziká a čo by som mohol dostať na oplátku?

 **Indikátor rizika**

1	2	3	4	5	6	7
---	---	---	---	---	---	---

Nízke riziko

Vysoké riziko

Súhrnný ukazovateľ rizika je návodom na mieru rizika tohto produktu v porovnaní s inými produktmi.

Ukazuje, aká je pravdepodobnosť, že produkt stratí peniaze v dôsledku pohybov na trhoch alebo preto, že vám nebudeme môcť zaplatiť. Tento produkt sme klasifikovali ako 7 zo 7, čo je najvyššia riziková trieda. To hodnotí potenciálne straty z budúceho výkonu produktu na veľmi vysokej úrovni.

Tento indikátor rizika predpokladá, že si výrobok ponecháte až 24 hodín. Možno nebudete môcť produkt ľahko ukončiť alebo budete musieť skončiť za cenu, ktorá výrazne ovplyvňuje návratnosť vašej investície. CFD môžu byť ovplyvnené sklzom alebo neschopnosťou ukončiť produkt za požadovanú cenu z dôvodu nedostupnosti takejto ceny na trhu. CFD sú OTC produkty a nemožno ich predávať na žiadnej burze, MTF ani inom obchodnom mieste. Neexistuje žiadna ochrana kapitálu proti trhovému riziku, úverovému riziku alebo riziku likvidity.

Ceny základného indexu môžu v krátkom časovom období výrazne kolísať. Ak je zmena ceny proti smeru, ktorý si zvolil investor, potom môže investor v krátkom časovom období utrpieť značné straty až do maximálnej výšky vlastného imania na účte investora. Investor však nikdy nebude dlžiť Spoločnosti žiadnu sumu prevyšujúcu disponibilné prostriedky na účte v zmysle zmluvnej „Ochrany záporného zostatku“. Trhové podmienky môžu znamenať, že váš obchod s CFD je uzavretý za menej priaznivú cenu, čo by mohlo úplne vyčerpať vlastný kapitál alebo dokonca viesť k negatívnemu majetku, ale nikdy sa od vás nebude požadovať, aby ste pokryli zápornú sumu vlastného imania podľa vyššie uvedenej „Ochrany negatívneho zostatku“.

Tento produkt neobsahuje žiadnu ochranu pred budúcou výkonnosťou trhu, takže môžete prísť o časť alebo celú svoju investíciu.

Výkonnostné scenáre (za predpokladu, že nedochádza k žiadnym účinkom jednodňového financovania): Vývoj trhu v budúcnosti sa nedá presne predpovedať. Zobrazené scenáre sú len náznakom niektorých možných výsledkov na základe nedávnych výnosov. Skutočné výnosy môžu byť nižšie.

Zobrazené scenáre ilustrujú, ako by vaša investícia mohla fungovať. Môžete ich porovnať so scenármi iných produktov. Prezentované scenáre sú odhadom budúcej výkonnosti na základe dôkazov z minulosti o tom, ako sa mení hodnota tejto investície, a nie sú presným ukazovateľom. To, čo získate, sa bude líšiť v závislosti od výkonnosti trhu a od toho, ako dlho držíte CFD. Stresový scenár ukazuje, čo by ste mohli dostať späť v extrémnych trhových podmienkach a nezohľadňuje situáciu, keď vám nebudeme schopní zaplatiť.

Nižšie sú uvedené príklady výkonnostného scenára obchodu v CFD na základe DOW30

CFD na indexe DOW30 (konané počas dňa)		
Otváracia cena indexu:	(P)	33027
Veľkosť obchodu (na CFD):	(TS)	1 LOT (1)
% marže:	(M)	5%
Pákový efekt:	(L)	1:20
Požiadavka na maržu (\$):	$MR = P \times TS \times M$	1651,35 dolárov
Nominálna hodnota obchodu (\$):	$TN = MR \times L$	33 027 dolárov

KÚPIŤ/DLH É Výkonový scenár	Záverečná cena (vrátane rozpätia)	Zmena a ceny	zisk/Strat a	PREDAJ/KRÁTK Y Výkonový scenár	Konečná cena (vrátane rozpätia)	Zmena a ceny	zisk/Strat a
Priaznivé	34017,81	3%	990,81 dolárov	Priaznivé	32036,1 9	-3%	990,81 dolárov
Mierne	33522,40	1,5 %	495,4 dolárov	Mierne	32531,59	-1,5 %	495,4 dolárov
Nepriaznivé	32036,19	-3%	-990,81 dolárov	Nepriaznivé	34017,8 1	3%	-990,81 dolárov
Stres	31045,38	-6%	-1981,62 dolárov	Stres	35008,6 2	6%	-1981,62 dolárov

Iba francúzski obyvatelia – V súlade s požiadavkami Autorité des marchés financiers (AMF) majú všetky CFD vnútornú ochranu a budú uzavreté, keď straty dosiahnu požadovanú maržu na otvorenie pozície.

Čo sa stane, ak spoločnosť nebude schopná zaplatiť?

V prípade, že sa Spoločnosť stane insolventnou a nebude schopná vyplatiť svojim investorom, retailoví klienti môžu mať nárok na kompenzáciu až do výšky 20 000 EUR od Fondu pre kompenzáciu investorov zriadeného Cyperskou komisiou pre cenné papiere a burzu.

aké sú náklady?

Spoločnosť účtuje spread, keď investor kúpi CFD. Spread je rozdiel medzi predajnou (“Bid”) a nákupnou (“Ask”) cenou CFD, ktorý sa vynásobí veľkosťou obchodu. Spread pre každé podkladové aktívum je podrobne uvedený na našej webovej stránke, ale každý investor môže mať rôzne spready na všetky alebo niektoré podkladové aktíva na základe typu účtu, ktorý má investor v Spoločnosti.

V tabuľke nižšie sú znázornené typy nákladov spolu s ich významom:

Jednorazové náklady	Šírenie	Rozdiel medzi nákupnou a predajnou cenou sa nazýva spread. Tieto náklady vznikajú vždy, keď otvoríte obchod (teda záporný údaj o zisku a strate ihneď po začatí obchodu).
	Konverzia meny	Akákoľvek hotovosť, realizované zisky a straty, úpravy, poplatky a poplatky, ktoré sú denominované v inej mene, ako je základná mena vášho účtu, budú prevedené na základnú menu vášho účtu za príslušnú aktuálnu trhovú cenu.
Priebežné náklady	Denná držba Cost/Swap/Rollover	Na váš účet sa účtuje poplatok za každú noc, keď je vaša pozícia otvorená. To znamená, že čím dlhšie držíte pozíciu, tým viac to stojí. V piatok sa Swap účtuje 3-krát. Swapy je možné zobrazit' na obchodnej platforme a webovej stránke Spoločnosti.

Pre účely príkladu budeme predpokladať transakciu 1 jednotky v DOW30 s rozpätím 700 bodov. Bod v DOW30 je 2. desatinná číslica v cene $1 \times 700 \times 0,01 = 7$ USD.

Suma 7 USD bude odpočítaná z P/L pri otvorení transakcie, a preto ihneď po otvorení transakcie bude P/L tejto transakcie -7 USD (teda ak nedôjde k okamžitej zmene trhovej ceny).

Okrem vyššie uvedeného si Spoločnosť účtuje Overnight Financing (OF) za obchody, ktoré zostávajú otvorené na konci denného obchodovania. Tento debet OF sa často prehodnocuje a vypočítava sa na základe príslušných úrokových sadzieb mien, v ktorých je podkladový nástroj kótovaný, ako aj rizikového profilu aktíva. Debet pre DOW30 pre dlhé pozície je 506,25 bodu, to znamená 5,0625 USD za jednotku a noc a 243,75 bodu, teda 2,4375 USD pre krátke pozície za jednotku a noc.

Ak je vypočítané percento OF kladné, znamená to, že príslušná suma bude pripísaná (pripísaná) na účet investora. Záporné percento OF znamená, že príslušná suma bude odpočítaná (odpísaná) z účtu investora. Ak sa kótovaná mena CFD líši od meny účtu, OF sa prevedie na menu účtu podľa platných výmenných kurzov. Všetky indexové CFD nesú nočný poplatok.

Výpočet OF pre 1 jednotku Dlhé pozície: Veľkosť obchodu * swapová sadzba (dlhá)

$1 \times 506,25 \times 0,01 = -5,0625$ USD

Výpočet OF pre 1 lot Krátke pozície: Veľkosť obchodu * swapová sadzba (krátka)

$1 \times 243,75 \times 0,01 = -2,4375$ USD

Aby ste teda dosiahli čiastku OF vynásobte čiastkou obchodu (v jednotkách základného aktíva), ako je uvedené vo vzorci nižšie:

Suma jednodňového financovania = Suma obchodu \times sadzba SWAP
(<https://nessfx.com/en/trading/instruments/indices>)

Ako dlho ho mám držať a môžem si peniaze vybrať skôr?

CFD na indexy sú zvyčajne držané menej ako 24 hodín. CFD môžete vyplatiť kedykoľvek počas bežných trhových hodín, ale nemusí to byť cena výhodná pre vás alebo vaše investičné ciele.

Ako sa môžem sťažovať?

Online formulár sťažnosti je dostupný na webovej stránke Spoločnosti, ktorý vyplníte a odošlete priamo oddeleniu Compliance Spoločnosti. Viac informácií nájdete v našej Príručke na vybavovanie sťažností, ktorá je k dispozícii pod nasledujúcim odkazom: <https://www.nessfx.com/en/complaints-handling-manual>

Ak si myslíte, že vaša sťažnosť nebola vyriešená uspokojivo, môžete svoju sťažnosť postúpiť aj finančnému ombudsmanovi Cyperskej republiky. Ak chcete získať ďalšie informácie, kliknite na odkaz: http://www.financialombudsman.gov.cy/forc/forc.nsf/index_en/index_en?OpenDocument

Ďalšie relevantné informácie

VYKONÁVANIE TRHU: Ak medzi zadaním objednávky a momentom jej vykonania dôjde k časovému oneskoreniu, vaša objednávka nemusí byť vykonaná za cenu, ktorú ste očakávali. Obchod sa uskutoční za trhových podmienok a rozdiel oproti požadovanej cene môže byť významný. Obchodné podmienky, ako aj všetky súvisiace zásady a iné dokumenty o zverejnení našej webovej stránky obsahujú dôležité informácie týkajúce sa vášho účtu. Mali by ste sa uistiť, že ste oboznámení so všetkými podmienkami a zásadami, ktoré sa vzťahujú na váš účet. Tento dokument s kľúčovými informáciami neobsahuje všetky informácie týkajúce sa produktu. Ďalšie informácie o produkte a právne záväzné podmienky produktu nájdete na našej webovej stránke na adrese <https://nessfx.com/en/about/legal-documents> alebo kontaktujte náš tím podpory na adrese support@nessfx.com.

Propósito

Este documento le proporciona información clave sobre este producto de inversión. No es material de marketing. La información es requerida por ley para ayudarlo a comprender la naturaleza, los riesgos, los costos, las posibles ganancias y pérdidas de este producto y para ayudarlo a compararlo con otros productos.

Los CFD son ofrecidos por Nessfx.com, que es propiedad y está operada por FXNET Limited. FXNET Ltd (la “Compañía”, “nosotros” o “nos”) está registrada en la República de Chipre, con el número de registro 300624. La Compañía está autorizada y regulada por la Comisión de Bolsa y Valores de Chipre en la República de Chipre, con el número de licencia 182/12. Para obtener más información, llame al +357 25 108 111 o visite <https://nessfx.com/es/about/documentos-legales>

Este documento se actualizó por última vez el: 3 de julio de 2024



Yo estás a punto de comprar un producto que no es sencillo y puede resultar difícil de entender.

¿Qué? ¿Que es este producto?

Tip

Este producto de inversión es un contrato por diferencias (“CFD”). Un CFD es un instrumento financiero apalancado extrabursátil (“OTC”) y su valor se determina en función del valor de un activo subyacente. El inversor obtiene una ganancia o una pérdida con el CFD en función de la dirección elegida (compra o venta) y de la dirección del valor del activo subyacente. El CFD se liquida únicamente en efectivo y el inversor no tiene ningún derecho sobre el activo subyacente real.

Transmisión exterior

El objetivo del CFD es permitir que un inversor obtenga exposición apalancada al movimiento del valor del mercado subyacente (ya sea al alza o a la baja), sin necesidad de comprar o vender realmente el activo subyacente. La exposición es apalancada ya que el CFD solo requiere que se pague por adelantado una pequeña proporción del valor nominal del contrato como margen inicial y es una de las características clave de la negociación de CFD. En el caso de los CFD sobre índices, los precios se basan en el futuro relacionado cotizado en la bolsa. Los precios de este producto de inversión específico pueden obtenerse a través de proveedores de liquidez que obtienen dichos precios de las bolsas pertinentes o directamente de las bolsas pertinentes. El mercado de CFD sobre índices está abierto en varios horarios según el instrumento seleccionado, 5 días a la semana. Para conocer el horario de negociación específico, consulte el siguiente sitio web <https://nessfx.com/es/trading/trading-tools/market-hours>.

Para poder comprar un CFD específico, el inversor debe tener un margen suficiente en su cuenta. El margen requerido normal para la mayoría de los contratos sobre índices es del 10% (excepto para los índices principales como DOW30, DAX30, NAS100, CAC40, EURX50, FTSE100, SPX500, donde el margen requerido es del 5%). Esto significa que para abrir una transacción de 10.000 € (tamaño de la operación), el inversor deberá tener un margen mínimo de 1.000 € o 500 € en su cuenta. Esto representa un apalancamiento de 1:10 y 1:20 según el CFD sobre índice seleccionado. Los requisitos de margen pueden reducirse a petición del inversor, sujeto al cumplimiento de ciertos criterios, mientras que los requisitos de margen pueden aumentarse a discreción de la Compañía en casos de volatilidad extrema del mercado.

La ganancia o pérdida se determina según la siguiente fórmula:

Para posiciones de compra (largas): Tamaño de la operación (en unidades del activo base) x [Oferta de cierre – Demanda de apertura] = P/L (en unidades del otro activo)

Para posiciones de venta (cortas): Tamaño de la operación (en unidades del activo base) x [Oferta de apertura – Demanda de cierre] = P/L (en unidades del otro activo)

Las pérdidas y ganancias de las posiciones cerradas se convierten a la moneda base de la cuenta del inversor, si es diferente. Esto se hace sobre la base del tipo de cambio Bid/Ask correspondiente de las dos monedas en el momento en que se cierra la posición.

La plataforma de operaciones calcula y muestra las pérdidas y ganancias de forma continua, y las pérdidas en las posiciones afectarán el margen del inversor. Si el capital del inversor cae al 50 % del margen requerido, las posiciones del inversor comenzarán a cerrarse automáticamente, lo que significa que el inversor percibirá las pérdidas. Las posiciones se cierran por orden de importancia, cerrando primero la posición con mayores pérdidas. Por lo tanto, es importante mantener ese nivel de capital para respaldar las posiciones abiertas del inversor. Las posiciones abiertas (ya sea con pérdidas o ganancias) seguirán cerradas hasta que la relación entre el capital y el margen requerido sea superior al 50 %.

Sólo para residentes polacos: De acuerdo con los requisitos de KNF, si la cobertura de exposición del inversor [% de capital / exposición neta] alcanza el 0,8 %, todas las posiciones del inversor se cerrarán automáticamente, lo que significa que el inversor percibirá las pérdidas.

Inversor minorista previsto

Los CFD están destinados a inversores que desean realizar transacciones direccionales y aprovechar los movimientos de precios a corto plazo del futuro subyacente del índice y que tienen la capacidad de asumir el riesgo de perder la totalidad de su inversión en un corto período de tiempo. Dichos inversores tienen conocimiento o experiencia con productos apalancados y comprenden perfectamente cómo se derivan los precios de los CFD, así como los conceptos clave de margen y apalancamiento.

¿Qué? ¿Cuáles son los riesgos y qué puedo obtener a cambio?



Indicador de riesgo

1	2	3	4	5	6	7
---	---	---	---	---	---	---

El indicador de riesgo resumido es una guía del nivel de riesgo de este producto en comparación con otros productos. Muestra la probabilidad de que el producto pierda dinero debido a los movimientos de los mercados o porque no podamos pagarle. Hemos clasificado este producto como 7 de 7, que es la clase de riesgo más alta. Esto califica las pérdidas potenciales derivadas del rendimiento futuro del producto en un nivel muy alto.

Este indicador de riesgo asume que usted mantiene el producto por hasta 24 horas. Es posible que no pueda terminar el producto fácilmente o que tenga que terminarlo a un precio que afecte significativamente el retorno de su inversión. Los CFD pueden verse afectados por el deslizamiento o la incapacidad de terminar el producto a un precio deseado debido a la falta de disponibilidad de dicho precio en el mercado. Los CFD son productos OTC y no se pueden vender en ninguna bolsa, MTF u otro lugar de negociación. No existe protección de capital contra el riesgo de mercado, riesgo crediticio o riesgo de liquidez.

Los precios del índice subyacente pueden fluctuar significativamente en un corto período de tiempo. Si el cambio de precio es en contra de la dirección elegida por el inversor, este puede experimentar pérdidas significativas en un corto período de tiempo hasta un máximo del capital en su cuenta. Sin embargo, el inversor nunca deberá a la Compañía ninguna cantidad que exceda los fondos disponibles en la cuenta en virtud de la "Protección de Saldo Negativo" contractual. Las condiciones del mercado pueden significar que su operación de CFD se cierre a un precio menos favorable, lo que podría agotar totalmente el capital o incluso dar como resultado un capital negativo, pero nunca se le solicitará que cubra el monto del capital negativo según la "Protección de Saldo Negativo" antes mencionada.

Este producto no incluye ninguna protección contra el desempeño futuro del mercado, por lo que podría perder parte o la totalidad de su inversión.

Escenarios de desempeño (asumiendo que no hay efectos de financiamiento nocturno):

No es posible predecir con exactitud la evolución futura del mercado. Los escenarios que se muestran son solo una indicación de algunos de los resultados posibles basados en los rendimientos recientes. Los rendimientos reales podrían ser inferiores.

Los escenarios que se muestran ilustran cómo podría comportarse su inversión. Puede compararlos con los escenarios de otros productos. Los escenarios presentados son una estimación del rendimiento futuro basada en evidencia del pasado sobre cómo varía el valor de esta inversión, y no son un indicador exacto. Lo que obtenga variará en función de cómo se comporte el mercado y durante cuánto tiempo mantenga el CFD. El escenario de estrés muestra lo que podría recuperar en circunstancias extremas del mercado y no tiene en cuenta la situación en la que no podamos pagarle.

A continuación se muestran ejemplos de escenarios de rendimiento de una operación en CFD basada en DOW30

CFD sobre índices Dow30 (celebrada intradía)		
Precio de apertura del índice:	(PAG)	33027
Tamaño de la operación (por CFD):	(TS)	1 LOTE (1)
Margen %:	(METRO)	5%
Aprovechar:	(L)	1:20
Requisito de margen (\$):	Sr. = P x TS x M	\$1651.35
Valor nocional de la operación (\$):	TN = MR x L	\$33027

COMPRAR/LA RGO Escenario de desempeño	Precio de cierre (incluido spread)	Cambio de precio	Ganancia/Pérdida	VENDER/CO RTO Escenario de desempeño	Precio de cierre (incluido spread)	Cambio de precio	Ganancia/Pérdida
Favorable	34017.81	3%	\$990,81	Favorable	32036.19	-3%	\$990,81
Moderado	33522.40	1,5%	\$495,4	Moderado	32531.59	-1,5%	\$495,4
Desfavorable	32036.19	-3%	-\$990.81	Desfavorable	34017.81	3%	-\$990.81
Estrés	31045.38	-6%	-\$1981.62	Estrés	35008.62	6%	-\$1981.62

Solo residentes franceses– De acuerdo con los requisitos de la Autorité des marchés financiers (AMF), todos los CFD tienen una protección intrínseca y se cerrarán cuando las pérdidas alcancen el margen requerido para la apertura de la posición.

¿Qué pasa si la empresa no puede pagar?

En el caso de que la Compañía se vuelva insolvente y no pueda pagar a sus inversores, los Clientes Minoristas pueden tener derecho a una compensación de hasta € 20.000 del Fondo de Compensación de Inversores creado por la Comisión de Bolsa y Valores de Chipre.

¿Cuales son los costos?

La Compañía cobra un spread cuando un inversor compra un CFD. El spread es la diferencia entre el precio de venta ("Bid") y el precio de compra ("Ask") del CFD, que se multiplica por el tamaño de la operación.

El spread por cada activo subyacente se detalla en nuestro sitio web, pero cada inversor puede tener diferentes spreads en todos o algunos de los activos subyacentes según el tipo de cuenta que el inversor mantenga con la Compañía.

La siguiente tabla muestra una ilustración de los tipos de costos junto con su significado:

Costos únicos	Desparramar	La diferencia entre el precio de compra y el precio de venta se denomina spread. Este costo se genera cada vez que se abre una operación (de ahí la lectura negativa de ganancias y pérdidas inmediatamente después de iniciar la operación).
	Conversión de moneda	Cualquier efectivo, ganancias y pérdidas realizadas, ajustes, tarifas y cargos que estén denominados en una moneda distinta a la moneda base de su cuenta, se convertirán a la moneda base de su cuenta al precio de mercado actual aplicable.
Costos continuos	Costo de tenencia diaria/swap/rollover	Se cargará una tarifa a su cuenta por cada noche que su posición permanezca abierta. Esto significa que cuanto más tiempo mantenga una posición, más costará. Los viernes, el swap se carga 3 veces. Los swaps se pueden ver en la plataforma de operaciones y en el sitio web de la empresa.

Para el propósito del ejemplo, supondremos una transacción de 1 unidad en DOW30 con un diferencial de 700 puntos. Un punto en DOW30 es el segundo dígito decimal del precio: $1 \times 700 \times 0,01 = \7 .

El monto de 7 USD se deducirá del P/L al abrir la transacción y, por lo tanto, inmediatamente después de abrir la transacción, el P/L de esa transacción será de -7 USD (es decir, si no hay un cambio instantáneo en el precio del mercado).

Además de lo anterior, la Compañía cobra una Financiación Nocturna (Overnight Financing, OF) por las operaciones que permanecen abiertas al final de la sesión de negociación diaria. Este débito OF se revisa con frecuencia y se calcula sobre la base de los tipos de interés pertinentes de las monedas en las que se cotiza el instrumento subyacente, así como del perfil de riesgo del activo. El débito para DOW30 por posiciones largas es de 506,25 puntos, es decir, 5,0625 USD por unidad por noche y de 243,75 puntos, es decir, 2,4375 USD por unidad por noche para posiciones cortas.

Si el porcentaje OF calculado es positivo, significa que se añadirá (abonará) un importe correspondiente a la cuenta del inversor. Un porcentaje OF negativo significa que se restará (debitará) un importe correspondiente a la cuenta del inversor. Si la divisa cotizada del CFD difiere de la divisa de la cuenta, el OF se convertirá a la divisa de la cuenta a los tipos de cambio vigentes. Todos los CFD sobre índices conllevan un cargo por cambio nocturno.

Cálculo de OF para posiciones largas de 1 unidad: tamaño de la operación * tasa de swap (larga)

$$1 \times 506,25 \times 0,01 = -5,0625 \text{ USD}$$

Cálculo de OF para posiciones cortas de 1 lote: tamaño de la operación * tasa de swap (corta)

$$1 \times 243,75 \times 0,01 = -2,4375 \text{ USD}$$

Entonces, para llegar al Monto OF multiplicar por el monto de la operación (en unidades del activo base), como se indica en la siguiente fórmula:

Monto de financiamiento a un día = Monto del acuerdo \times tasa SWAP
(<https://nessfx.com/es/trading/instrumentos/indices>)

¿Cuánto tiempo debo mantenerlo y puedo retirar dinero anticipadamente?

Los CFD sobre índices suelen conservarse durante menos de 24 horas. Puede retirar el CFD en cualquier momento durante el horario habitual del mercado, pero es posible que no sea a un precio beneficioso para usted o sus objetivos de inversión.

¿Cómo puedo reclamar?

En el sitio web de la Compañía se encuentra disponible un formulario de queja en línea, que deberá ser completado y enviado por Usted directamente al departamento de Cumplimiento de la Compañía. Para obtener más información, consulte nuestro Manual de Manejo de Quejas, disponible en el siguiente enlace: <https://www.nessfx.com/es/manual-de-manejo-de-quejas>

Si considera que su queja no se ha resuelto satisfactoriamente, también puede remitirla al Defensor del Pueblo Financiero de la República de Chipre. Para obtener más información, siga el enlace: http://www.financialombudsman.gov.cy/forc/forc.nsf/index_en/index_en?OpenDocument

Otra información relevante

EJECUCIÓN EN EL MERCADO: Si hay un desfase temporal entre el momento en que realiza su orden y el momento en que se ejecuta, es posible que su orden no se ejecute al precio que esperaba. La operación se ejecutará en condiciones de mercado y la diferencia con el precio solicitado puede ser significativa. Los Términos y condiciones comerciales, así como todas las políticas relacionadas y otros documentos de divulgación de nuestro sitio web contienen información importante sobre su cuenta. Debe asegurarse de estar familiarizado con todos los términos y políticas que se aplican a su cuenta. Este documento de información clave no contiene toda la información relacionada con el producto. Para obtener más información sobre el producto y los términos y condiciones legalmente vinculantes del producto, consulte nuestro sitio web en <https://nessfx.com/es/about/documentos-legales> o contacte con nuestro Equipo de Soporte en soporte@nessfx.com.